



ประกาศองค์การบริหารส่วนจังหวัดชลบุรี
เรื่อง รายงานผลการติดตามและประเมินผลแผนพัฒนาท้องถิ่นขององค์การบริหารส่วนจังหวัดชลบุรี
ประจำปีงบประมาณ พ.ศ. ๒๕๖๖

รัฐธรรมนูญปี พ.ศ. ๒๕๖๐ มาตรา ๒๕๓ กำหนดให้องค์กรปกครองส่วนท้องถิ่น สภาท้องถิ่น และผู้บริหารท้องถิ่น เปิดเผยข้อมูลและรายงานผลการดำเนินงานให้ประชาชนทราบ ตลอดทั้งมีกลไกให้ประชาชนในท้องถิ่นมีส่วนร่วมด้วย ประกอบกับระเบียบกระทรวงมหาดไทย ว่าด้วยการจัดทำแผนพัฒนาองค์กรปกครองส่วนท้องถิ่น พ.ศ. ๒๕๔๘ และที่แก้ไขเพิ่มเติม (ฉบับที่ ๓) พ.ศ. ๒๕๖๑ ข้อ ๒๙ (๓) กำหนดให้คณะกรรมการติดตามและประเมินผลรายงานผล และเสนอความเห็นซึ่งได้จากการติดตามและประเมินผลแผนพัฒนาต่อผู้บริหารท้องถิ่น เพื่อให้ผู้บริหารท้องถิ่นเสนอต่อสภาท้องถิ่น และคณะกรรมการพัฒนาท้องถิ่น พร้อมทั้งประกาศผลการติดตามและประเมินผลแผนพัฒนาให้ประชาชนในท้องถิ่นทราบในที่เปิดเผยภายในสิบห้าวันนับแต่วันรายงานผลและเสนอความเห็นดังกล่าว และต้องปิดประกาศไว้เป็นระยะเวลาไม่น้อยกว่าสามสิบวันโดยอย่างน้อยปีละหนึ่งครั้งภายในเดือนธันวาคมของทุกปี

คณะกรรมการติดตามและประเมินผลแผนพัฒนาท้องถิ่นองค์การบริหารส่วนจังหวัดชลบุรี ได้ดำเนินการตามระเบียบกระทรวงมหาดไทยดังกล่าว เสร็จเรียบร้อยแล้ว องค์การบริหารส่วนจังหวัดชลบุรี จึงขอประกาศรายงานผลการติดตามและประเมินผลแผนพัฒนาท้องถิ่นประจำปี งบประมาณ พ.ศ. ๒๕๖๖ เพื่อให้ประชาชนได้มีส่วนร่วมในการตรวจสอบและกำกับการบริหารจัดการองค์การบริหารส่วนจังหวัดชลบุรี

ทั้งนี้สามารถดาวน์โหลดเอกสารรายงานผลได้ที่ <https://spd.chon.go.th> หากต้องการเสนอความคิดเห็นและข้อเสนอแนะการบริหารงานขององค์การบริหารส่วนจังหวัดชลบุรี สามารถแจ้งได้ที่ศูนย์ข้อมูลข่าวสารทางราชการ หรือแจ้งผ่านสมาชิกสภาองค์การบริหารส่วนจังหวัดชลบุรี หรือผู้บริหารองค์การบริหารส่วนจังหวัดชลบุรีทราบ เพื่อนำมาพิจารณาทบทวนการวางแผน และปรับปรุงการบริหารงาน เพื่อพัฒนาท้องถิ่นจังหวัดชลบุรีให้ก้าวหน้า และแก้ไขปัญหาความเดือดร้อนให้ประชาชนในจังหวัดชลบุรี ต่อไป

จึงประกาศมาเพื่อทราบโดยทั่วกัน

ประกาศ ณ วันที่ ๒๗ เดือน ธันวาคม พ.ศ. ๒๕๖๖

(นายวิทยา คุณปลื้ม)

นายกองค์การบริหารส่วนจังหวัดชลบุรี

ส่วนที่ 3

ผลการติดตามและประเมินแผนพัฒนาองค์การบริหารส่วนจังหวัดชลบุรี ประจำปีงบประมาณ พ.ศ. 2566

3.1 บัญชีสรุปผลการติดตามโครงการและงบประมาณจำแนกตามยุทธศาสตร์การพัฒนา (ข้อมูล ณ วันที่ 30 พฤศจิกายน 2566)

| ที่ | ยุทธศาสตร์ กลยุทธ์ แผนงาน | โครงการ ที่ยังไม่ได้ ดำเนินการ | โครงการ ที่อยู่ระหว่าง ดำเนินการตาม ระเบียบพัสดุ | โครงการ ที่อยู่ระหว่าง ดำเนินการ | โครงการ ที่ดำเนินการ แล้วเสร็จ | ยกเลิก โครงการ | รวม |
|-----|--|--------------------------------------|---|--|--------------------------------------|-------------------|---------------|
| 1 | ยุทธศาสตร์การพัฒนาคูณภาพชีวิตและสังคม | 60,706,020 | 352,819,440 | 360,438,091 | 347,214,560 | 1,874,500 | 1,121,178,111 |
| | 1.1 กลยุทธ์ส่งเสริมการจัดการศึกษา การให้บริการ การศึกษาอย่างทั่วถึงเท่าเทียมและมีคุณภาพ | 10 | 45 | 51 | 210 | 3 | 316 |
| | (1) แผนงานการศึกษา | 5,297,500 | - | 194,282,991 | 135,452,950 | - | 335,033,441 |
| | | 3 | - | 32 | 114 | - | 149 |
| | (2) แผนงานศาสนา วัฒนธรรมและนันทนาการ | - | - | - | 23,727,000 | - | 23,727,000 |
| | | - | - | - | 1 | - | 1 |
| | (3) แผนงานอุตสาหกรรมและการโยธา | 55,408,520 | 326,566,440 | 62,099,800 | 41,934,000 | - | 486,008,760 |
| | | 7 | 43 | 5 | 8 | - | 63 |
| | 1.2 กลยุทธ์ส่งเสริมการมีส่วนร่วมขององค์กรต่างๆ ในการอนุรักษ์ฟื้นฟูศิลปวัฒนธรรม ประเพณี และทำนุบำรุงศาสนา | - | - | 1,500,000 | 56,200,000 | - | 57,700,000 |
| | (1) แผนงานศาสนา วัฒนธรรมและนันทนาการ | - | - | 1,500,000 | 56,200,000 | - | 57,700,000 |
| | | - | - | 3 | 61 | - | 64 |
| | 1.3 กลยุทธ์พัฒนาศักยภาพและสนับสนุนงาน บริการสุขภาพเพื่อให้ประชาชนมีสุขภาพที่ดี อย่างยั่งยืน | - | - | 87,555,300 | 60,408,410 | 874,500 | 147,963,710 |
| | (1) แผนงานแผนงานสาธารณสุข | - | - | 87,555,300 | 60,408,410 | 874,500 | 147,963,710 |
| | | - | - | 10 | 18 | 1 | 28 |
| | (2) แผนงานสร้างความเข้มแข็งของชุมชน | - | - | - | 500,000 | - | 500,000 |
| | | - | - | - | 1 | - | 1 |
| | (3) แผนงานอุตสาหกรรมและการโยธา | - | 4,103,000 | 15,000,000 | - | - | 19,103,000 |
| | | - | 1 | 1 | - | - | 2 |
| | (4) แผนงานงบกลาง | - | - | - | 10,000,000 | - | 10,000,000 |
| | | - | - | - | 1 | - | 1 |
| | 1.4 กลยุทธ์ส่งเสริมและพัฒนาคูณภาพชีวิตโดยให้ ประชาชนเข้ามามีส่วนร่วมเพื่อให้สังคมไทยเข้มแข็ง | - | - | - | 16,992,200 | 800,000 | 16,992,200 |
| | (1) แผนงานสังคมสงเคราะห์ | - | - | - | 16,992,200 | 800,000 | 16,992,200 |
| | | - | - | - | 5 | 1 | 5 |

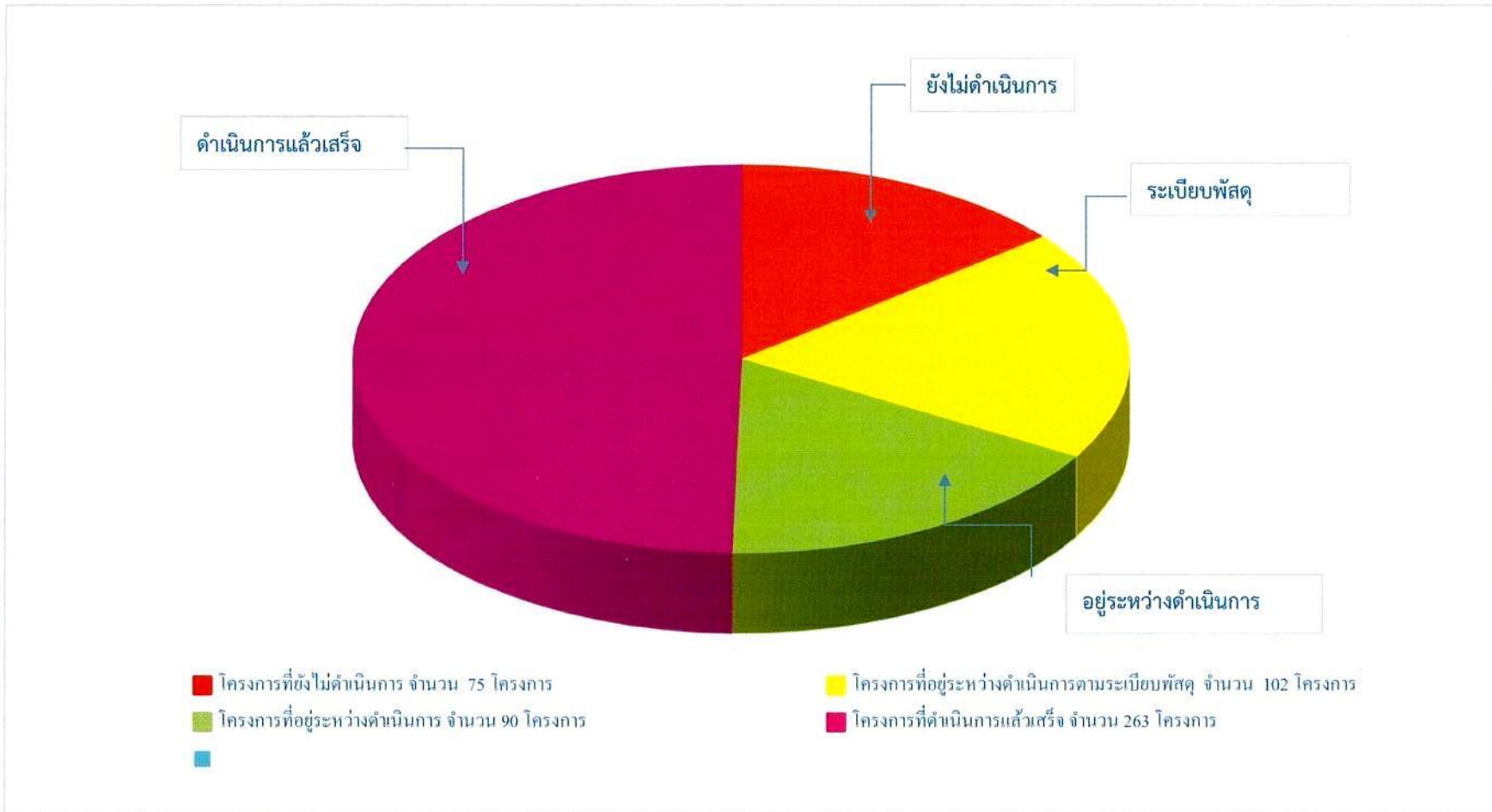
| ที่ | ยุทธศาสตร์ กลยุทธ์ แผนงาน | โครงการ ที่ยังไม่ได้ ดำเนินการ | โครงการ ที่อยู่ระหว่าง ดำเนินการตาม ระเบียบพัสดุ | โครงการ ที่อยู่ระหว่าง ดำเนินการ | โครงการ ที่ดำเนินการ แล้วเสร็จ | ยกเลิก โครงการ | รวม |
|-----|--|--------------------------------------|---|--|--------------------------------------|-------------------|---------------|
| | (2) แผนงานสร้างความเข้มแข็งของชุมชน | - | - | - | 2,000,000 | - | 2,000,000 |
| | | - | - | - | 1 | - | 1 |
| | (3) แผนงานอุตสาหกรรมและการโยธา | - | 22,150,000 | - | - | - | 22,150,000 |
| | | - | 1 | - | - | - | 1 |
| | (4) แผนงานงบกลาง | - | - | - | - | 200,000 | - |
| | | - | - | - | - | 1 | - |
| 2 | ยุทธศาสตร์การพัฒนาการท่องเที่ยวและกีฬา | 71,561,620 | 25,684,000 | 66,016,096 | 159,720,739 | 9,800,000 | 322,982,455 |
| | | 8 | 2 | 4 | 10 | 1 | 24 |
| | 2.1 กลยุทธ์พัฒนาการท่องเที่ยวของจังหวัดชลบุรีให้ได้มาตรฐานสากลสำหรับเป็นศูนย์กลางการท่องเที่ยวในประเทศและนานาชาติ | | | | | | |
| | (1) แผนงานบริหารงานทั่วไป | - | - | - | - | - | - |
| | (2) แผนงานศาสนา วัฒนธรรมและนันทนาการ | - | - | 51,155,546 | 88,610,739 | - | 139,766,285 |
| | | - | - | 2 | 6 | - | 8 |
| | (3) แผนงานอุตสาหกรรมและการโยธา | 27,046,000 | 11,687,000 | - | - | 9,800,000 | 38,733,000 |
| | | 3 | 1 | - | - | 1 | 4 |
| | 2.2 กลยุทธ์ส่งเสริมการออกกำลังกายและพัฒนาการกีฬา ตั้งแต่ระดับพื้นฐานสู่ความเป็นเลิศเพื่อรองรับกีฬาในระดับประเทศและนานาชาติ | | | | | | |
| | (1) แผนงานเคหะและชุมชน | - | - | 10,000,000 | - | - | 10,000,000 |
| | | - | - | 1 | - | - | 1 |
| | (2) แผนงานศาสนา วัฒนธรรมและนันทนาการ | - | - | 4,860,550 | 71,110,000 | - | 75,970,550 |
| | | - | - | 1 | 4 | - | 5 |
| | (3) แผนงานอุตสาหกรรมและการโยธา | 44,515,620 | 13,997,000 | - | - | - | 58,512,620 |
| | | 5 | 1 | - | - | - | 6 |
| 3 | ยุทธศาสตร์พัฒนาโครงสร้างพื้นฐานและโครงข่ายคมนาคมขนส่ง | 714,109,000 | 529,357,600 | 532,530,090 | 124,375,300 | 51,880,600 | 1,900,371,990 |
| | | 53 | 36 | 29 | 8 | 3 | 126 |
| | 3.1 กลยุทธ์พัฒนาโครงสร้างพื้นฐานและโครงข่ายคมนาคมขนส่ง | | | | | | |
| | (1) แผนงานเคหะและชุมชน | - | - | 57,067,390 | - | - | 57,067,390 |
| | | - | - | 3 | - | - | 3 |
| | (2) แผนงานอุตสาหกรรมและการโยธา | 160,035,600 | 406,708,400 | 318,022,700 | 39,342,500 | 39,134,600 | 924,109,200 |
| | | 14 | 30 | 17 | 3 | 2 | 64 |

| ที่ | ยุทธศาสตร์ กลยุทธ์ แผนงาน | โครงการ ที่ยังไม่ได้ ดำเนินการ | โครงการ ที่อยู่ระหว่าง ดำเนินการตาม ระเบียบพัสดุ | โครงการ ที่อยู่ระหว่าง ดำเนินการ | โครงการ ที่ดำเนินการ แล้วเสร็จ | ยกเลิก โครงการ | รวม |
|-----|--|--------------------------------------|---|--|--------------------------------------|-------------------|-------------------|
| | 3.2 กลยุทธ์พัฒนาระบบสาธารณูปโภค (1) แผนงานอุตสาหกรรมและการโยธา | 554,073,400 39 | 122,649,200 6 | 157,440,000 9 | 85,032,800 5 | 12,746,000 1 | 919,195,400 59 |
| 4 | ยุทธศาสตร์การพัฒนาเศรษฐกิจตามหลักปรัชญา ของเศรษฐกิจพอเพียง | - - | - - | - - | 13,254,900 6 | 7,090,000 4 | 13,254,900 6 |
| | 4.1 กลยุทธ์ส่งเสริมและพัฒนาศักยภาพของประชาชน ในท้องถิ่นให้เข้มแข็งอย่างยั่งยืน โดยใช้หลักปรัชญา ของเศรษฐกิจพอเพียง (1) แผนงานสร้างความเข้มแข็งของชุมชน | - - | - - | - - | 7,000,000 1 | - - | 7,000,000 1 |
| | (2) แผนงานการเกษตร | - - | - - | - - | 1,754,900 3 | 6,000,000 2 | 1,754,900 3 |
| | 4.2 กลยุทธ์ส่งเสริมทักษะอาชีพเพื่อพัฒนารายได้ และเพิ่มโอกาสการมีงานทำ (1) แผนงานสร้างความเข้มแข็งของชุมชน | - - | - - | - - | 3,000,000 1 | 1,000,000 1 | 3,000,000 1 |
| | (2) แผนงานการเกษตร | - - | - - | - - | 1,500,000 1 | 90,000 1 | 1,500,000 1 |
| 5 | ยุทธศาสตร์การป้องกันปราบปรามและฟื้นฟู ผู้ติดยาเสพติด การรักษาความปลอดภัยในชีวิต และทรัพย์สิน | 24,390,035 4 | 22,525,170 5 | 7,210,000 1 | 14,864,800 14 | 702,000 4 | 68,990,005 24 |
| | 5.1 กลยุทธ์ส่งเสริมและพัฒนารูปแบบการป้องกัน และแก้ไขปัญหาเสพติดในเชิงรุก และบูรณาการ ให้ทั่วถึงและสอดคล้อง กับสถานการณ์ปัจจุบัน (1) แผนงานสร้างความเข้มแข็งของชุมชน | - - | - - | - - | 10,300,000 7 | 402,000 2 | 10,300,000 7 |
| | 5.2 กลยุทธ์ส่งเสริมและสนับสนุนการรักษาความ ปลอดภัยในชีวิตและทรัพย์สิน (1) แผนงานบริหารงานทั่วไป | - - | - - | - - | - - | - - | - - |
| | (2) แผนงานการรักษาความสงบภายใน | 24,390,035 4 | 22,525,170 5 | 7,210,000 1 | 4,214,800 6 | 100,000 1 | 58,340,005 16 |
| | (3) แผนงานสร้างความเข้มแข็งของชุมชน | - - | - - | - - | 350,000 1 | 200,000 1 | 350,000 1 |

| ที่ | ยุทธศาสตร์ กลยุทธ์ แผนงาน | โครงการ ที่ยังไม่ได้ ดำเนินการ | โครงการ ที่อยู่ระหว่าง ดำเนินการตาม ระเบียบพัสดุ | โครงการ ที่อยู่ระหว่าง ดำเนินการ | โครงการ ที่ดำเนินการ แล้วเสร็จ | ยกเลิก โครงการ | รวม |
|-----|--|--------------------------------------|---|--|--------------------------------------|-------------------|---------------|
| 6 | <u>ยุทธศาสตร์การจัดการสิ่งแวดล้อมอัจฉริยะ</u> (Smart Environment) | - | 26,941,000 | 10,825,000 | 5,880,400 | 100,000 | 43,646,400 |
| | 6.1 กลยุทธ์พัฒนาการบริหารจัดการและส่งเสริมการมีส่วนร่วมเพื่ออนุรักษ์ทรัพยากรธรรมชาติและสิ่งแวดล้อมอย่างยั่งยืน | - | 3 | 3 | 3 | 1 | 9 |
| | (1) แผนงานคณะและชุมชน | - | 26,941,000 | 10,325,000 | 5,880,400 | - | 43,146,400 |
| | | - | 3 | 2 | 3 | - | 8 |
| | (2) แผนงานการเกษตร | - | - | 500,000 | - | 100,000 | 500,000 |
| | | - | - | 1 | - | 1 | 1 |
| 7 | <u>ยุทธศาสตร์การบริหารจัดการตามหลักธรรมาภิบาล</u> | - | 106,017,000 | 7,360,800 | 34,010,680 | 16,364,900 | 147,388,480 |
| | 7.1 กลยุทธ์ส่งเสริมความตระหนักต่อสถาบันหลักของชาติ โดยสนับสนุนการมีส่วนร่วมของประชาชนและเสริมสร้างความเข้มแข็งของชุมชนเพื่อการพึ่งพาตนเองทางสังคมตามระบอบประชาธิปไตย | - | 11 | 2 | 12 | 3 | 25 |
| | (1) แผนงานสร้างความเข้มแข็งของชุมชน | - | - | - | 5,100,000 | - | 5,100,000 |
| | | - | - | - | 3 | - | 3 |
| | 7.2 กลยุทธ์พัฒนาประสิทธิภาพการบริหารงานภาครัฐไปสู่องค์กรยุคใหม่ | - | 50,564,200 | - | 19,972,280 | 1,000,000 | 70,536,480 |
| | (1) แผนงานบริหารงานทั่วไป | - | 7 | - | 6 | 1 | 13 |
| | (2) แผนงานการรักษาความสงบภายใน | - | - | - | - | 12,364,900 | - |
| | | - | - | - | - | 1 | - |
| | (3) แผนงานสร้างความเข้มแข็งของชุมชน | - | - | 4,690,000 | - | 3,000,000 | 4,690,000 |
| | | - | - | 1 | - | 1 | 1 |
| | (4) แผนงานอุตสาหกรรมและการโยธา | - | 55,452,800 | 2,670,800 | 6,938,400 | - | 65,062,000 |
| | | - | 4 | 1 | 2 | - | 7 |
| | (5) แผนงานงบกลาง | - | - | - | 2,000,000 | - | 2,000,000 |
| | | - | - | - | 1 | - | 1 |
| | รวมทั้งสิ้น | 870,766,675 | 1,063,344,210 | 984,380,077 | 699,321,379 | 87,812,000 | 3,617,812,341 |
| | | 75 | 102 | 90 | 263 | 19 | 530 |

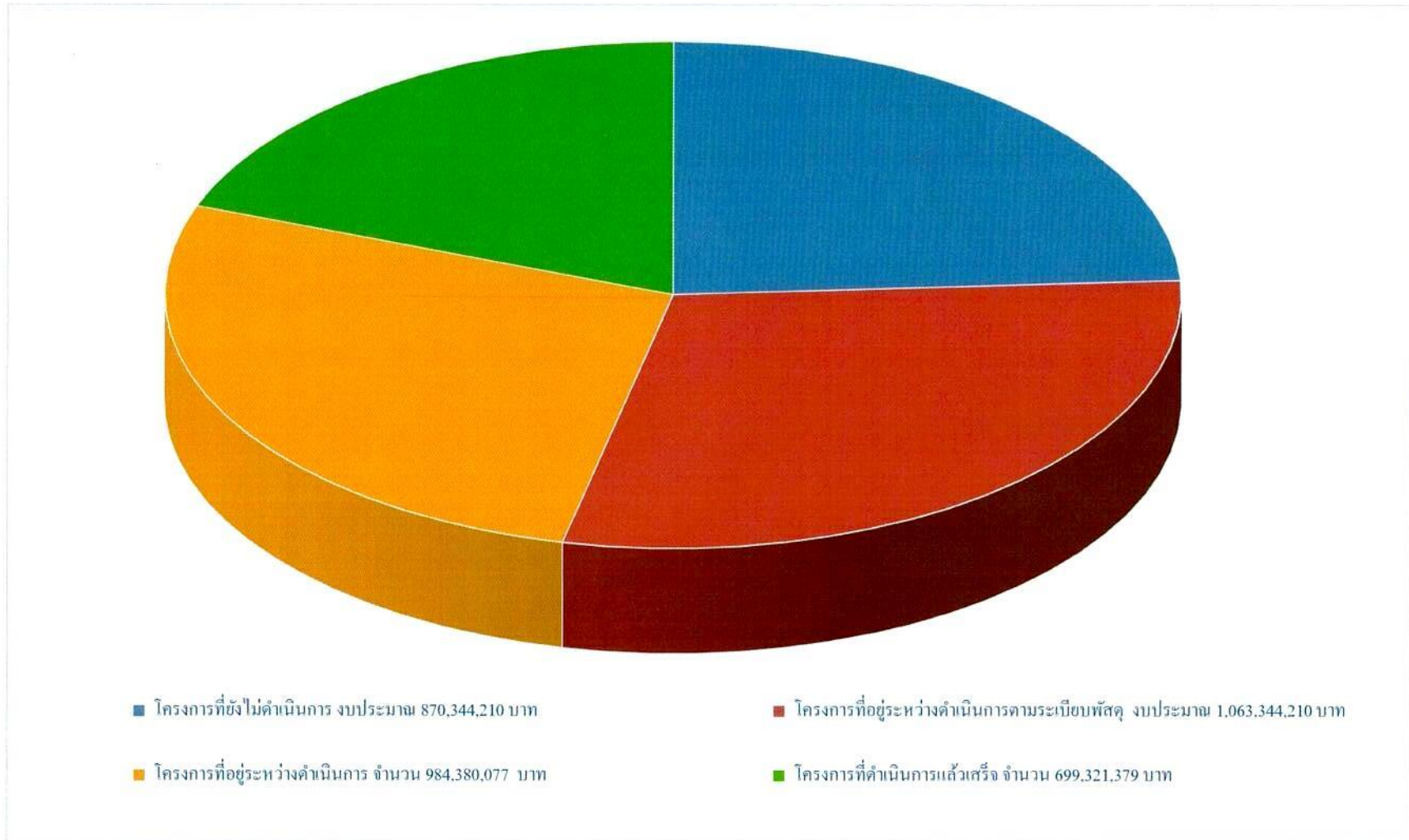
กราฟสรุปผลจำนวนโครงการ ประจำปีงบประมาณ พ.ศ. 2566

จำนวนทั้งสิ้น 530 โครงการ



กราฟสรุปผลจำนวนงบประมาณ ประจำปีงบประมาณ พ.ศ. 2566

จำนวนทั้งสิ้น 3,617,812,341 บาท



ส่วนที่ 4

การประเมินผลแผนพัฒนาท้องถิ่น ประจำปีงบประมาณ พ.ศ. 2566 เชิงปริมาณ

4.1 การประเมินผลการนำแผนพัฒนาท้องถิ่นประจำปีไปปฏิบัติในเชิงปริมาณ

การประเมินผลการนำโครงการตามแผนพัฒนาท้องถิ่นประจำปีงบประมาณ พ.ศ. 2566 แนวทางในการประเมินผลสำเร็จ กำหนดตัวชี้วัดจากร้อยละ ของโครงการที่นำไปสู่การปฏิบัติได้จริง ใช้วิธีการประเมินผลจากการตรวจสอบติดตามจำนวนโครงการ ตามข้อบัญญัติงบประมาณรายจ่ายประจำปีงบประมาณ พ.ศ. 2566 เปรียบเทียบกับจำนวนโครงการในแผนพัฒนาท้องถิ่นโดยกำหนด ให้ค่าคะแนนระดับผลสำเร็จ คำนวณเป็นร้อยละ ดังนี้

| ร้อยละของโครงการที่ดำเนินการจริง | ระดับผลสำเร็จ |
|----------------------------------|---------------|
| มากกว่า หรือเท่ากับ ร้อยละ 90 | ดีมาก |
| มากกว่า หรือเท่ากับ ร้อยละ 80 | ดี |
| มากกว่า หรือเท่ากับ ร้อยละ 70 | ปานกลาง |
| มากกว่า หรือเท่ากับ ร้อยละ 60 | พอใช้ |
| ต่ำกว่า ร้อยละ 59 | ต้องปรับปรุง |

จากการประเมินผลการนำแผนพัฒนาท้องถิ่นไปปฏิบัติในเชิงปริมาณประสบผลสำเร็จอยู่ในระดับดี ซึ่งนำโครงการ ในแผนพัฒนาท้องถิ่นไปปฏิบัติได้ ดังนี้

โครงการตามแผนพัฒนาท้องถิ่น ประจำปีงบประมาณ พ.ศ. 2566 จำนวน 608 โครงการ นำโครงการไปดำเนินการจริง จำนวน 530 โครงการ คิดเป็นร้อยละ 87.17 และจำนวนงบประมาณตามแผนพัฒนาท้องถิ่น จำนวน 4,831,976,809 บาท นำงบประมาณไปดำเนินการจริง จำนวน 3,617,812,341 บาท คิดเป็นร้อยละ 74.87 รายละเอียดตามตารางที่ 1

ตารางที่ 1 ตารางเปรียบเทียบจำนวนแผนงาน / โครงการ และงบประมาณในแผนพัฒนาท้องถิ่น ประจำปีงบประมาณ พ.ศ. 2566 กับแผนงาน / โครงการ และงบประมาณที่ดำเนินการจริง


| ยุทธศาสตร์ แผนงาน | จำนวน โครงการใน แผนพัฒนา ประจำปี | จำนวน โครงการที่ ดำเนินการ จริง | ร้อยละ | จำนวน งบประมาณ ในแผนพัฒนา ประจำปี (บาท) | จำนวน งบประมาณ ที่ดำเนินการ จริง (บาท) | ร้อยละ |
|--|---|--|--------|---|--|--------|
| ยุทธศาสตร์ที่ 1 การพัฒนาคุณภาพชีวิตและสังคม | 344 | 316 | 91.86 | 1,479,316,834 | 1,121,178,111 | 75.79 |
| 1.1 ส่งเสริมการจัดการศึกษาการให้บริการ การศึกษาอย่างทั่วถึงเท่าเทียมและมีคุณภาพ | | | | | | |
| (1) แผนงานการศึกษา | 170 | 149 | 87.65 | 505,319,094 | 335,033,441 | 66.30 |
| (2) แผนงานศาสนา วัฒนธรรมและนันทนาการ | 1 | 1 | 100.00 | 24,830,600 | 23,727,000 | 95.56 |
| (3) แผนงานอุตสาหกรรมและการโยธา | 66 | 63 | 95.45 | 508,824,890 | 486,008,760 | 95.52 |

| ยุทธศาสตร์ แผนงาน | จำนวน โครงการใน แผนพัฒนา ประจำปี | จำนวน โครงการที่ ดำเนินการ จริง | ร้อยละ | จำนวน งบประมาณ ในแผนพัฒนา ประจำปี (บาท) | จำนวน งบประมาณ ที่ดำเนินการ จริง (บาท) | ร้อยละ |
|--|---|--|--------------|---|--|--------------|
| 1.2 ส่งเสริมการมีส่วนร่วมขององค์กรต่างๆ ในการอนุรักษ์ฟื้นฟูศิลปวัฒนธรรม ประเพณี และทำนุบำรุงศาสนา | | | | | | |
| (1) แผนงานศาสนา วัฒนธรรมและนันทนาการ | 64 | 64 | 100.00 | 57,700,000 | 57,700,000 | 100.00 |
| 1.3 กลยุทธ์พัฒนาศักยภาพและสนับสนุนงานบริการสุขภาพเพื่อให้ประชาชนมีสุขภาพที่ดีอย่างยั่งยืน | | | | | | |
| (1) แผนงานแผนงานสาธารณสุข | 30 | 28 | 93.33 | 310,897,050 | 147,963,710 | 47.59 |
| (2) แผนงานอุตสาหกรรมและการโยธา | 2 | 2 | 100.00 | 19,103,000 | 19,103,000 | 100.00 |
| (3) แผนงานสร้างความเข้มแข็งของชุมชน | 1 | 1 | 100.00 | 500,000 | 500,000 | 100.00 |
| (4) แผนงานงบกลาง | 1 | 1 | 100.00 | 10,000,000 | 10,000,000 | 100.00 |
| 1.4 กลยุทธ์ส่งเสริมและพัฒนาคุณภาพชีวิตโดยให้ประชาชนเข้ามามีส่วนร่วมเพื่อให้สังคมไทยเข้มแข็ง | | | | | | |
| (1) แผนงานสังคมสงเคราะห์ | 6 | 5 | 83.33 | 17,792,200 | 16,992,200 | 95.50 |
| (2) แผนงานสร้างความเข้มแข็งของชุมชน | 1 | 1 | 100.00 | 2,000,000 | 2,000,000 | 100.00 |
| (3) แผนงานอุตสาหกรรมและการโยธา | 1 | 1 | 100.00 | 22,150,000 | 22,150,000 | 100.00 |
| (4) แผนงานงบกลาง | 1 | - | - | 200,000 | - | - |
| ยุทธศาสตร์ที่ 2 การพัฒนาการท่องเที่ยวและกีฬา | 25 | 24 | 96.00 | 655,061,905 | 322,982,455 | 49.31 |
| 2.1 กลยุทธ์พัฒนาการท่องเที่ยวของจังหวัดชลบุรีให้ได้มาตรฐานสากลสำหรับเป็นศูนย์กลางการท่องเที่ยวในประเทศและนานาชาติ | | | | | | |
| (1) แผนงานศาสนา วัฒนธรรมและนันทนาการ | 8 | 8 | 100.00 | 139,766,285 | 139,766,285 | 100.00 |
| (2) แผนงานอุตสาหกรรมและการโยธา | 4 | 4 | 100.00 | 350,337,000 | 38,733,000 | 11.06 |
| 2.2 กลยุทธ์ส่งเสริมการออกกำลังกายและพัฒนาการกีฬา ตั้งแต่ระดับพื้นฐานสู่ความเป็นเลิศเพื่อรองรับกีฬาในระดับประเทศและนานาชาติ | | | | | | |
| (1) แผนงานเคหะและชุมชน | 1 | 1 | 100.00 | 10,000,000 | 10,000,000 | 100.00 |
| (2) แผนงานศาสนา วัฒนธรรมและนันทนาการ | 5 | 5 | 100.00 | 81,900,000 | 75,970,550 | 92.76 |
| (3) แผนงานอุตสาหกรรมและการโยธา | 7 | 6 | 85.71 | 73,058,620 | 58,512,620 | 80.09 |


| ยุทธศาสตร์ แผนงาน | จำนวน โครงการใน แผนพัฒนา ประจำปี | จำนวน โครงการที่ ดำเนินการ จริง | ร้อยละ | จำนวน งบประมาณ ในแผนพัฒนา ประจำปี (บาท) | จำนวน งบประมาณ ที่ดำเนินการ จริง (บาท) | ร้อยละ |
|--|---|--|--------|---|--|--------|
| ยุทธศาสตร์ที่ 3 การพัฒนาโครงสร้างพื้นฐานและ โครงข่ายคมนาคมขนส่ง | 159 | 126 | 79.25 | 2,322,528,290 | 1,900,371,990 | 81.82 |
| 3.1 กลยุทธ์พัฒนาโครงสร้างพื้นฐานและโครงข่าย คมนาคมขนส่ง | | | | | | |
| (1) แผนงานเคหะและชุมชน | 3 | 3 | 100.00 | 57,067,390 | 57,067,390 | 100.00 |
| (2) แผนงานอุตสาหกรรมและการโยธา | 75 | 64 | 85.33 | 1,112,502,300 | 924,109,200 | 83.07 |
| 3.2 กลยุทธ์พัฒนาระบบสาธารณสุขโรค | | | | | | |
| (1) แผนงานอุตสาหกรรมและการโยธา | 81 | 59 | 72.84 | 1,152,958,600 | 919,195,400 | 79.72 |
| ยุทธศาสตร์ที่ 4 การพัฒนาเศรษฐกิจตามหลัก ปรัชญาของเศรษฐกิจพอเพียง | 10 | 6 | 60.00 | 20,344,900 | 13,254,900 | 65.15 |
| 4.1 กลยุทธ์ส่งเสริมและพัฒนาศักยภาพของประชาชน ในท้องถิ่นให้เข้มแข็งอย่างยั่งยืน โดยใช้หลักปรัชญา ของเศรษฐกิจพอเพียง | | | | | | |
| (1) แผนงานสร้างความเข้มแข็งของชุมชน | 1 | 1 | 100.00 | 7,000,000 | 7,000,000 | 100.00 |
| (2) แผนงานการเกษตร | 5 | 3 | 60.00 | 7,754,900 | 1,754,900 | 22.63 |
| 4.2 กลยุทธ์ส่งเสริมทักษะอาชีพเพื่อพัฒนารายได้ และเพิ่มโอกาสการมีงานทำ | | | | | | |
| (1) แผนงานสร้างความเข้มแข็งของชุมชน | 2 | 1 | 50.00 | 4,000,000 | 3,000,000 | 75.00 |
| (2) แผนงานการเกษตร | 2 | 1 | 50.00 | 1,590,000 | 1,500,000 | 94.34 |
| ยุทธศาสตร์ที่ 5 การป้องกันปราบปรามและฟื้นฟู ผู้ติดยาเสพติดการรักษาความปลอดภัยในชีวิต และทรัพย์สิน | 31 | 24 | 77.42 | 146,443,400 | 68,990,005 | 47.11 |
| 5.1 กลยุทธ์ส่งเสริมและพัฒนารูปแบบการป้องกัน และแก้ไขปัญหาเสพติดในเชิงรุก และบูรณาการ ให้ทั่วถึงและสอดคล้อง กับสถานการณ์ปัจจุบัน | | | | | | |
| (1) แผนงานสร้างความเข้มแข็งของชุมชน | 9 | 7 | 77.78 | 13,250,000 | 10,300,000 | 77.74 |

| ยุทธศาสตร์ แผนงาน | จำนวน โครงการใน แผนพัฒนา ประจำปี | จำนวน โครงการที่ ดำเนินการ จริง | ร้อยละ | จำนวน งบประมาณ ในแผนพัฒนา ประจำปี (บาท) | จำนวน งบประมาณ ที่ดำเนินการ จริง (บาท) | ร้อยละ |
|--|---|--|--------------|---|--|--------------|
| 5.2 กลยุทธ์ส่งเสริมและสนับสนุนการรักษาความปลอดภัยในชีวิตและทรัพย์สิน | | | | | | |
| (1) แผนงานบริหารงานทั่วไป | 1 | - | 100.00 | 32,000,000 | - | - |
| (2) แผนงานการรักษาความสงบภายใน | 19 | 16 | 84.21 | 100,643,400 | 58,340,005 | 57.97 |
| (3) แผนงานสร้างความเข้มแข็งของชุมชน | 2 | 1 | 50.00 | 550,000 | 350,000 | 63.64 |
| ยุทธศาสตร์ที่ 6 การจัดการสิ่งแวดล้อมอัจฉริยะ (Smart Environment) | 10 | 9 | 90.00 | 46,066,000 | 43,646,400 | 94.75 |
| 6.1 กลยุทธ์พัฒนาการบริหารจัดการและส่งเสริมการมีส่วนร่วมเพื่ออนุรักษ์ทรัพยากรธรรมชาติและสิ่งแวดล้อมอย่างยั่งยืน | | | | | | |
| (1) แผนงานเคหะและชุมชน | 8 | 8 | 100.00 | 45,466,000 | 43,146,400 | 94.90 |
| (2) แผนงานการเกษตร | 2 | 1 | 50.00 | 600,000 | 500,000 | 83.33 |
| ยุทธศาสตร์ที่ 7 การบริหารจัดการตามหลัก ธรรมาภิบาล | 29 | 25 | 86.21 | 162,215,480 | 147,388,480 | 90.86 |
| 7.1 กลยุทธ์ส่งเสริมความตระหนักต่อสถาบันหลักของชาติ โดยสนับสนุนการมีส่วนร่วมของประชาชนและเสริมสร้างความเข้มแข็งของชุมชนเพื่อการพึ่งพาตนเองทางสังคมตามระบอบประชาธิปไตย | | | | | | |
| (1) แผนงานสร้างความเข้มแข็งของชุมชน | 3 | 3 | 100.00 | 6,100,000 | 5,100,000 | 83.61 |
| 7.2 กลยุทธ์พัฒนาประสิทธิภาพการบริหารงานภาครัฐไปสู่องค์กรยุคใหม่ | | | | | | |
| (1) แผนงานบริหารงานทั่วไป | 14 | 13 | 92.86 | 64,214,480 | 70,536,480 | 100.00 |
| (2) แผนงานการรักษาความสงบภายใน | 1 | - | - | 12,364,900 | - | - |
| (3) แผนงานสร้างความเข้มแข็งของชุมชน | 2 | 1 | 50.00 | 7,690,000 | 4,690,000 | 60.99 |
| (4) แผนงานอุตสาหกรรมและการโยธา | 8 | 7 | 87.50 | 69,846,100 | 65,062,000 | 93.15 |
| (5) แผนงานงบกลาง | 1 | 1 | 100.00 | 2,000,000 | 2,000,000 | 100.00 |
| รวม 7 ยุทธศาสตร์ | 608 | 530 | 87.17 | 4,831,976,809 | 3,617,812,341 | 74.87 |

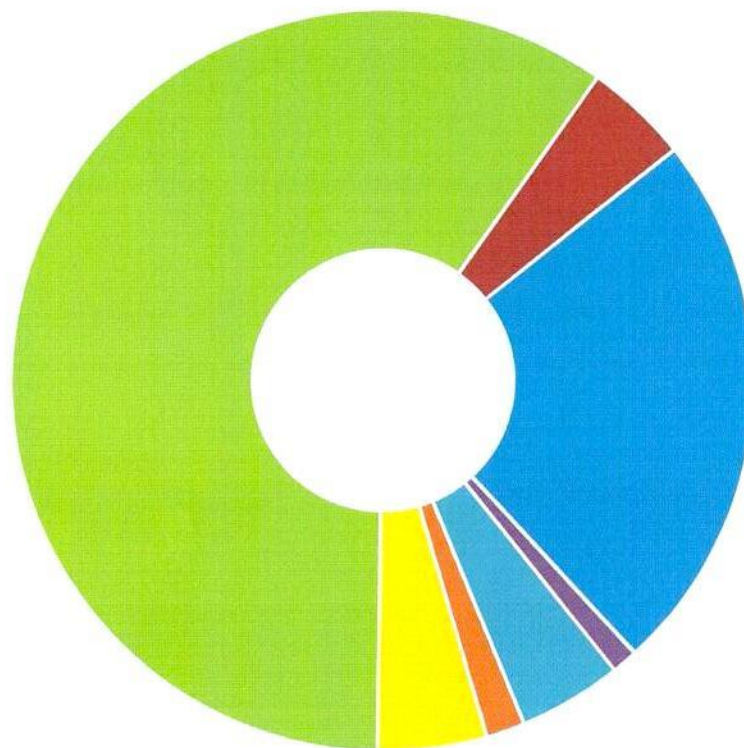
สรุปจำนวนโครงการตามยุทธศาสตร์การพัฒนาท้องถิ่น
ประจำปีงบประมาณ พ.ศ.2566



สรุปจำนวนโครงการตามยุทธศาสตร์การพัฒนาท้องถิ่น
ประจำปีงบประมาณ พ.ศ.2566

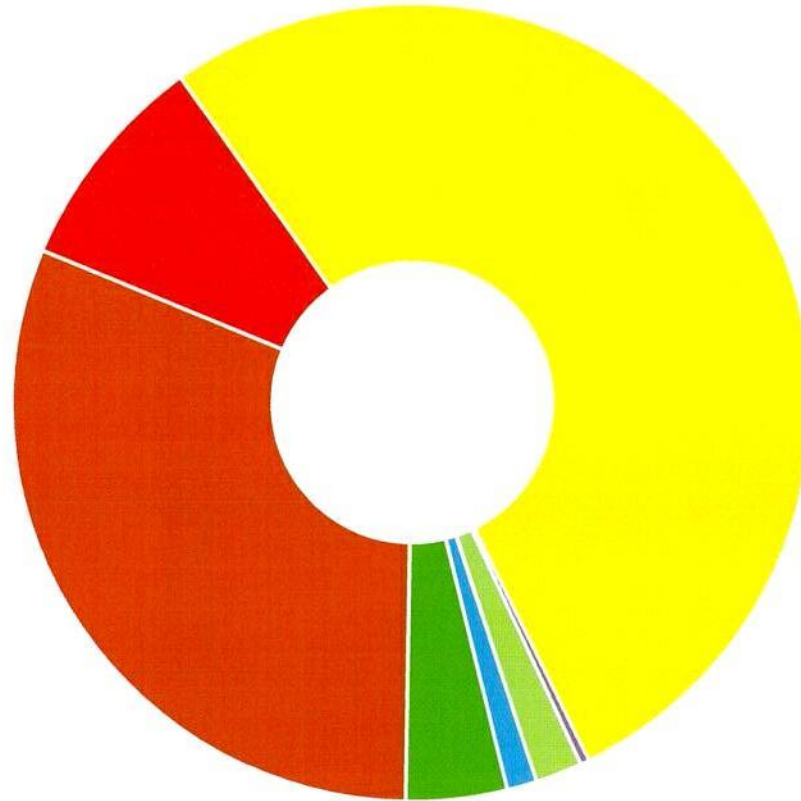


สรุปจำนวนโครงการที่ดำเนินการจริงตามแผนพัฒนาท้องถิ่น ประจำปีงบประมาณ พ.ศ. 2566



- ยุทธศาสตร์ที่ 1 จำนวน 316 โครงการ
- ยุทธศาสตร์ที่ 2 จำนวน 24 โครงการ
- ยุทธศาสตร์ที่ 3 จำนวน 126 โครงการ
- ยุทธศาสตร์ที่ 4 จำนวน 6 โครงการ
- ยุทธศาสตร์ที่ 5 จำนวน 24 โครงการ
- ยุทธศาสตร์ที่ 6 จำนวน 9 โครงการ
- ยุทธศาสตร์ที่ 7 จำนวน 25 โครงการ

สรุปจำนวนงบประมาณที่ดำเนินการจริงตามแผนพัฒนาท้องถิ่น ประจำปีงบประมาณ พ.ศ. 2566



■ ยุทธศาสตร์ที่ 1 จำนวน 1,121,178,111 บาท

■ ยุทธศาสตร์ที่ 2 จำนวน 322,982,455 บาท

■ ยุทธศาสตร์ที่ 3 จำนวน 1,900,371,990 บาท

■ ยุทธศาสตร์ที่ 4 จำนวน 13,254,900 บาท

■ ยุทธศาสตร์ที่ 5 จำนวน 68,990,005 บาท

■ ยุทธศาสตร์ที่ 6 จำนวน 43,646,400 บาท

■ ยุทธศาสตร์ที่ 7 จำนวน 147,388,480 บาท