



ประกาศองค์การบริหารส่วนจังหวัดชลบุรี
เรื่อง รายงานผลการติดตามและประเมินผลแผนพัฒนาท้องถิ่นขององค์การบริหารส่วนจังหวัดชลบุรี
ประจำปีงบประมาณ พ.ศ. ๒๕๖๗

รัฐธรรมนูญปี พ.ศ. ๒๕๖๐ มาตรา ๒๕๓ กำหนดให้องค์กรปกครองส่วนท้องถิ่น สภาท้องถิ่น และผู้บริหารท้องถิ่น เปิดเผยข้อมูลและรายงานผลการดำเนินงานให้ประชาชนทราบ ตลอดทั้งมีกลไกให้ประชาชนในท้องถิ่นมีส่วนร่วมด้วย ประกอบกับระเบียบกระทรวงมหาดไทย ว่าด้วยการจัดทำแผนพัฒนาองค์กรปกครองส่วนท้องถิ่น พ.ศ. ๒๕๔๘ และที่แก้ไขเพิ่มเติม (ฉบับที่ ๓) พ.ศ. ๒๕๖๑ ข้อ ๒๙ (๓) กำหนดให้คณะกรรมการติดตามและประเมินผลรายงานผล และเสนอความเห็นซึ่งได้จากการติดตามและประเมินผลแผนพัฒนาต่อผู้บริหารท้องถิ่น เพื่อให้ผู้บริหารท้องถิ่นเสนอต่อสภาท้องถิ่น และคณะกรรมการพัฒนาท้องถิ่น พร้อมทั้งประกาศผลการติดตามและประเมินผลแผนพัฒนาให้ประชาชนในท้องถิ่นทราบในที่เปิดเผยภายในสิบห้าวันนับแต่วันรายงานผลและเสนอความเห็นดังกล่าว และต้องปิดประกาศไว้เป็นระยะเวลาไม่น้อยกว่าสามสิบวันโดยอย่างน้อยปีละหนึ่งครั้งภายในเดือนธันวาคมของทุกปี

คณะกรรมการติดตามและประเมินผลแผนพัฒนาท้องถิ่นขององค์การบริหารส่วนจังหวัดชลบุรี ได้ดำเนินการตามระเบียบกระทรวงมหาดไทยดังกล่าว เสร็จเรียบร้อยแล้ว องค์การบริหารส่วนจังหวัดชลบุรี จึงขอประกาศรายงานผลการติดตามและประเมินผลแผนพัฒนาท้องถิ่น ประจำปีงบประมาณ พ.ศ. ๒๕๖๗ เพื่อให้ประชาชนได้มีส่วนร่วมในการตรวจสอบและกำกับการบริหารจัดการองค์การบริหารส่วนจังหวัดชลบุรี

ทั้งนี้สามารถดาวน์โหลดเอกสารรายงานผลได้ที่ <https://spd.chon.go.th> หากต้องการเสนอความคิดเห็นและข้อเสนอแนะการบริหารงานขององค์การบริหารส่วนจังหวัดชลบุรี สามารถแจ้งได้ที่ศูนย์ข้อมูลข่าวสารทางราชการ หรือแจ้งผ่านสมาชิกสภาองค์การบริหารส่วนจังหวัดชลบุรี หรือผู้บริหารองค์การบริหารส่วนจังหวัดชลบุรีทราบ เพื่อนำมาพิจารณาทบทวนการวางแผน และปรับปรุงการบริหารงาน เพื่อพัฒนาท้องถิ่นจังหวัดชลบุรีให้ก้าวหน้า และแก้ไขปัญหาความเดือดร้อนให้ประชาชนในจังหวัดชลบุรี ต่อไป

จึงประกาศมาเพื่อทราบโดยทั่วกัน

ประกาศ ณ วันที่ ๑๗ เดือน ธันวาคม พ.ศ. ๒๕๖๗

(นายวิทยา คุณปลื้ม)

นายกองค์การบริหารส่วนจังหวัดชลบุรี

ส่วนที่ 4

การประเมินผลแผนพัฒนาท้องถิ่น ประจำปีงบประมาณ พ.ศ. 2567

4.1 การประเมินผลการนำแผนพัฒนาท้องถิ่นประจำปีไปปฏิบัติในเชิงปริมาณ

การประเมินผลการนำโครงการตามแผนพัฒนาท้องถิ่นประจำปีงบประมาณ พ.ศ. 2567 แนวทางในการประเมินผลสำเร็จ กำหนดตัวชี้วัดจากร้อยละ ของโครงการที่นำไปสู่การปฏิบัติได้จริง ใช้วิธีการประเมินผลจากการตรวจสอบติดตามจำนวนโครงการ ตามข้อบัญญัติงบประมาณรายจ่ายประจำปีงบประมาณ พ.ศ. 2567 เปรียบเทียบกับจำนวนโครงการในแผนพัฒนาท้องถิ่นโดยกำหนด ให้ค่าคะแนนระดับผลสำเร็จ คำนวณเป็นร้อยละ ดังนี้

ร้อยละของโครงการที่ดำเนินการจริง	ระดับผลสำเร็จ
มากกว่า หรือเท่ากับ ร้อยละ 90	ดีมาก
มากกว่า หรือเท่ากับ 80 แต่ไม่ถึง 90	ดี
มากกว่า หรือเท่ากับ 70 แต่ไม่ถึง 80	ปานกลาง
มากกว่า หรือเท่ากับ 60 แต่ไม่ถึง 70	พอใช้
ต่ำกว่า 60	ต้องปรับปรุง

จากการประเมินผลการนำแผนพัฒนาท้องถิ่นไปปฏิบัติในเชิงปริมาณประสบผลสำเร็จอยู่ในระดับดี ซึ่งนำโครงการ ในแผนพัฒนาท้องถิ่นไปปฏิบัติได้ ดังนี้

โครงการตามแผนพัฒนาท้องถิ่น ประจำปีงบประมาณ พ.ศ. 2567 จำนวน 722 โครงการ นำโครงการไปดำเนินการจริง จำนวน 643 โครงการ คิดเป็นร้อยละ 91.82 และจำนวนงบประมาณตามแผนพัฒนาท้องถิ่น จำนวน 4,569,153,984 บาท จำนวนงบประมาณดำเนินการจริง จำนวน 3,787,254,990 บาท คิดเป็นร้อยละ 82.88 รายละเอียดตามตารางที่ 1

ตารางที่ 1 ตารางเปรียบเทียบจำนวนแผนงาน / โครงการ และงบประมาณในแผนพัฒนาท้องถิ่น ประจำปีงบประมาณ พ.ศ. 2567 กับแผนงาน / โครงการ และงบประมาณที่ดำเนินการจริง

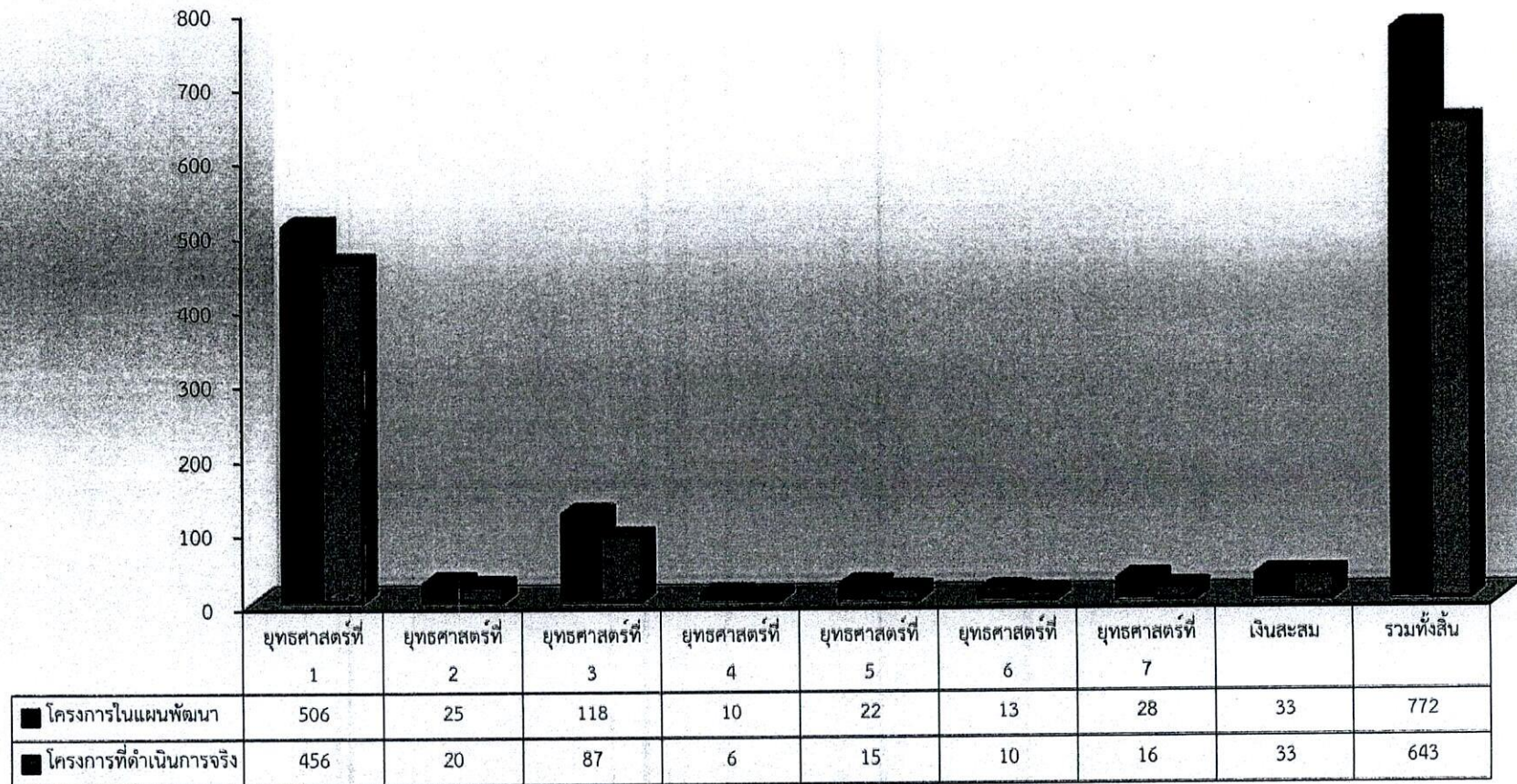
ยุทธศาสตร์ แผนงาน	จำนวน โครงการใน แผนพัฒนา ประจำปี	จำนวน โครงการที่ ดำเนินการ จริง	ร้อยละ	จำนวน งบประมาณ ในแผนพัฒนา ประจำปี (บาท)	จำนวน งบประมาณ ที่ดำเนินการ จริง (บาท)	ร้อยละ
ยุทธศาสตร์ที่ 1 การพัฒนาคุณภาพชีวิตและสังคม	506	457	90.32	1,463,311,894	1,063,945,860	72.71
1.1 ส่งเสริมการจัดการศึกษาการให้บริการ การศึกษาอย่างทั่วถึงเท่าเทียมและมีคุณภาพ						
(1) แผนงานการศึกษา	284	258	90.85	575,723,784	403,598,910	70.10
(2) แผนงานศาสนา วัฒนธรรมและนันทนาการ	1	1	100.00	24,830,600	23,272,000	93.72
(3) แผนงานอุตสาหกรรมและการโยธา	63	61	96.83	427,383,100	361,103,800	84.49

ยุทธศาสตร์ แผนงาน	จำนวน โครงการใน แผนพัฒนา ประจำปี	จำนวน โครงการที่ ดำเนินการ จริง	ร้อยละ	จำนวน งบประมาณ ในแผนพัฒนา ประจำปี (บาท)	จำนวน งบประมาณ ที่ดำเนินการ จริง (บาท)	ร้อยละ
1.2 ส่งเสริมการมีส่วนร่วมขององค์กรต่างๆ ในการ อนุรักษ์ฟื้นฟูศิลปวัฒนธรรม ประเพณี และทำนุบำรุง ศาสนา						
(1) แผนงานศาสนา วัฒนธรรมและนันทนาการ	88	86	97.73	67,828,000	65,754,200	96.94
1.3 กลยุทธ์พัฒนาศักยภาพและสนับสนุนงานบริการ สุขภาพเพื่อให้ประชาชนมีสุขภาพที่ดีอย่างยั่งยืน						
(1) แผนงานแผนงานสาธารณสุข	60	40	66.67	336,383,410	178,904,950	53.18
(2) แผนงานอุตสาหกรรมและการโยธา	-	4	100.00	-	1,949,000	100.00
(3) แผนงานสร้างความเข้มแข็งของชุมชน	1	-	100.00	800,000	-	100.00
(4) แผนงานงบกลาง	1	1	100.00	10,000,000	10,000,000	100.00
1.4 กลยุทธ์ส่งเสริมและพัฒนาคุณภาพชีวิตโดยให้ ประชาชนเข้ามามีส่วนร่วมเพื่อให้สังคมไทยเข้มแข็ง						
(1) แผนงานสังคมสงเคราะห์	6	5	83.33	18,163,000	17,363,000	95.60
(2) แผนงานสร้างความเข้มแข็งของชุมชน	1	1	100.00	2,000,000	2,000,000	100.00
(3) แผนงานอุตสาหกรรมและการโยธา	-	-	-	-	-	-
(4) แผนงานงบกลาง	1	-	-	200,000	-	-
ยุทธศาสตร์ที่ 2 การพัฒนาการท่องเที่ยวและกีฬา	25	20	80.00	399,917,230	330,749,650	82.70
2.1 กลยุทธ์พัฒนาการท่องเที่ยวของจังหวัดชลบุรีให้ได้ มาตรฐานสากลสำหรับเป็นศูนย์กลางการท่องเที่ยว ในประเทศและนานาชาติ						
(1) แผนงานบริหารงานทั่วไป	1	-	-	300,000	-	-
(1) แผนงานศาสนา วัฒนธรรมและนันทนาการ	8	7	87.50	129,677,000	111,680,000	100.00
(2) แผนงานอุตสาหกรรมและการโยธา	1	1	100.00	20,000,000	20,000,000	100.00
2.2 กลยุทธ์ส่งเสริมการออกกำลังกายและพัฒนา การกีฬา ตั้งแต่ระดับพื้นฐานสู่ความเป็นเลิศเพื่อ รองรับกีฬาในระดับประเทศและนานาชาติ						
(1) แผนงานเคหะและชุมชน	-	-	-	-	-	-
(2) แผนงานศาสนา วัฒนธรรมและนันทนาการ	8	7	87.50	104,670,000	90,799,420	86.75
(3) แผนงานอุตสาหกรรมและการโยธา	7	5	71.43	145,270,230	108,270,230	74.53


ยุทธศาสตร์ แผนงาน	จำนวน โครงการใน แผนพัฒนา ประจำปี	จำนวน โครงการที่ ดำเนินการ จริง	ร้อยละ	จำนวน งบประมาณ ในแผนพัฒนา ประจำปี (บาท)	จำนวน งบประมาณ ที่ดำเนินการ จริง (บาท)	ร้อยละ
ยุทธศาสตร์ที่ 3 การพัฒนาโครงสร้างพื้นฐานและ โครงข่ายคมนาคมขนส่ง	118	110	93.22	2,319,083,680	2,075,118,000	89.48
3.1 กลยุทธ์พัฒนาโครงสร้างพื้นฐานและโครงข่าย คมนาคมขนส่ง						
(1) แผนงานอุตสาหกรรมและการโยธา	79	75	94.94	1,377,879,400	1,277,901,400	92.74
3.2 กลยุทธ์พัฒนาระบบสาธารณูปโภค						
(1) แผนงานอุตสาหกรรมและการโยธา	38	35	92.11	926,801,600	797,216,600	86.02
(2) แผนงานเคหะและชุมชน	1	-		14,402,680	-	
ยุทธศาสตร์ที่ 4 การพัฒนาเศรษฐกิจตามหลัก ปรัชญาของเศรษฐกิจพอเพียง	10	6	60.00	21,344,900	14,074,900	65.94
4.1 กลยุทธ์ส่งเสริมและพัฒนาศักยภาพของประชาชน ในท้องถิ่นให้เข้มแข็งอย่างยั่งยืน โดยใช้หลักปรัชญา ของเศรษฐกิจพอเพียง						
(1) แผนงานสร้างความเข้มแข็งของชุมชน	1	1	100.00	7,000,000	7,000,000	100.00
(2) แผนงานการเกษตร	5	3	60.00	7,754,900	1,754,900	22.63
4.2 กลยุทธ์ส่งเสริมทักษะอาชีพเพื่อพัฒนารายได้ และเพิ่มโอกาสการมีงานทำ						
(1) แผนงานสร้างความเข้มแข็งของชุมชน	2	1	50.00	5,000,000	3,820,000	76.40
(2) แผนงานการเกษตร	2	1	50.00	1,590,000	1,500,000	94.34
ยุทธศาสตร์ที่ 5 การป้องกันปราบปรามและฟื้นฟู ผู้ติดยาเสพติดการรักษาความปลอดภัยในชีวิต และทรัพย์สิน	22	17	77.27	123,984,980	78,884,980	63.62
5.1 กลยุทธ์ส่งเสริมและพัฒนารูปแบบการป้องกัน และแก้ไขปัญหาเสพติดในเชิงรุก และบูรณาการ ให้ทั่วถึงและสอดคล้อง กับสถานการณ์ปัจจุบัน						
(1) แผนงานสร้างความเข้มแข็งของชุมชน	11	9	81.82	19,133,730	16,333,730	85.37
5.2 กลยุทธ์ส่งเสริมและสนับสนุนการรักษาความ ปลอดภัยในชีวิตและทรัพย์สิน						
(1) แผนงานบริหารงานทั่วไป	1	-	100.00	32,000,000	-	-
(2) แผนงานการรักษาความสงบภายใน	8	7	87.50	68,271,250	58,171,250	85.21
(3) แผนงานสร้างความเข้มแข็งของชุมชน	1	-	-	200,000	-	100.00
(4) แผนงานอุตสาหกรรมและการโยธา	1	1	100.00	4,380,000	4,380,000	100.00

ยุทธศาสตร์ แผนงาน	จำนวน โครงการใน แผนพัฒนา ประจำปี	จำนวน โครงการที่ ดำเนินการ จริง	ร้อยละ	จำนวน งบประมาณ ในแผนพัฒนา ประจำปี (บาท)	จำนวน งบประมาณ ที่ดำเนินการ จริง (บาท)	ร้อยละ
<u>ยุทธศาสตร์ที่ 6 การจัดการสิ่งแวดล้อมอัจฉริยะ</u> (Smart Environment)	13	11	84.62	112,489,700	76,924,700	68.38
6.1 กลยุทธ์พัฒนาการบริหารจัดการและส่งเสริมการมีส่วนร่วมเพื่ออนุรักษ์ทรัพยากรธรรมชาติและสิ่งแวดล้อมอย่างยั่งยืน						
(1) แผนงานคณะและชุมชน	11	9	81.82	111,189,700	75,624,700	68.01
(2) แผนงานการเกษตร	2	2	100.00	1,300,000	1,300,000	100.00
<u>ยุทธศาสตร์ที่ 7 การบริหารจัดการตามหลักธรรมาภิบาล</u>	28	22	78.57	129,021,600	103,521,900	80.24
7.1 กลยุทธ์ส่งเสริมความตระหนักต่อสถาบันหลักของชาติ โดยสนับสนุนการมีส่วนร่วมของประชาชนและเสริมสร้างความเข้มแข็งของชุมชนเพื่อการพึ่งพาตนเองทางสังคมตามระบอบประชาธิปไตย						
(1) แผนงานบริหารงานทั่วไป	2	2	100.00	3,000,000	3,000,000	100.00
(2) แผนงานสร้างความเข้มแข็งของชุมชน	3	1	33.33	6,100,000	100,000	1.64
(3) แผนงานอุตสาหกรรมและการโยธา	1	1	100.00	10,074,000	10,074,000	100.00
7.2 กลยุทธ์พัฒนาประสิทธิภาพการบริหารงานภาครัฐไปสู่องค์กรยุคใหม่						
(1) แผนงานบริหารงานทั่วไป	12	12	100.00	62,876,700	55,407,000	100.00
(2) แผนงานการรักษาความสงบภายใน	1	1	100.00	12,364,900	12,364,900	100.00
(3) แผนงานสร้างความเข้มแข็งของชุมชน	1	-	100.00	3,000,000	-	100.00
(4) แผนงานอุตสาหกรรมและการโยธา	7	4	57.14	29,606,000	20,576,000	69.50
(5) แผนงานงบกลาง	1	1	100.00	2,000,000	2,000,000	100.00
รวม 7 ยุทธศาสตร์	722	643	89.06	4,569,153,984	3,743,219,990	81.83
หมายเหตุ						
1) โครงการที่ดำเนินการจริง หมายถึงโครงการที่ได้รับการจัดสรรงบประมาณ						
2) งบประมาณดำเนินการจริง หมายถึงเงินงบประมาณที่ได้รับการจัดสรร						
3) ข้อมูลข้างต้นสรุปรวมโครงการที่จ่ายจากเงินสะสมแล้ว						

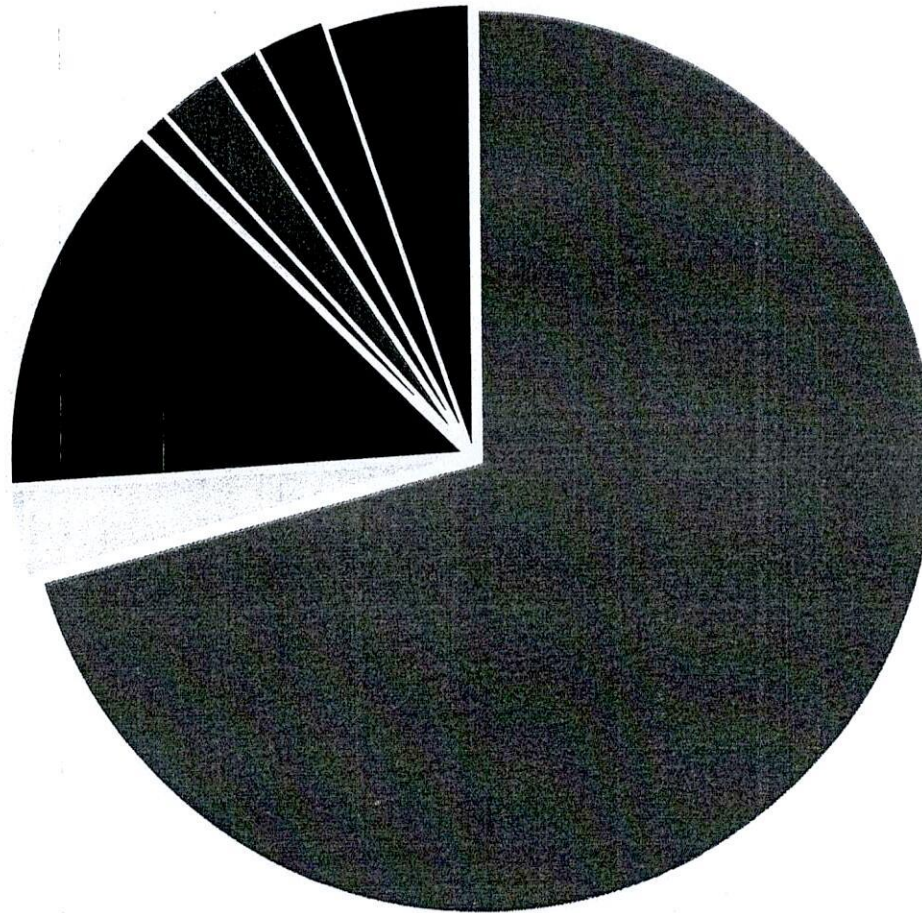
สรุปจำนวนโครงการตามยุทธศาสตร์การพัฒนาท้องถิ่น ประจำปีงบประมาณ พ.ศ. 2567



สรุปจำนวนงบประมาณตามยุทธศาสตร์การพัฒนาท้องถิ่น ประจำปีงบประมาณ พ.ศ.2567



สรุปจำนวนโครงการที่ดำเนินการจริงตามแผนพัฒนาท้องถิ่น ประจำปีงบประมาณ พ.ศ. 2567



■ ยุทธศาสตร์ที่ 1 จำนวน 456 โครงการ

■ ยุทธศาสตร์ที่ 5 จำนวน 15 โครงการ

■ ยุทธศาสตร์ที่ 2 จำนวน 20 โครงการ

■ ยุทธศาสตร์ที่ 6 จำนวน 10 โครงการ


■ ยุทธศาสตร์ที่ 3 จำนวน 87 โครงการ

■ ยุทธศาสตร์ที่ 7 จำนวน 16 โครงการ

■ ยุทธศาสตร์ที่ 4 จำนวน 6 โครงการ

■ เงินสะสม จำนวน 33 โครงการ

สรุปจำนวนงบประมาณที่ดำเนินการจริงตามแผนพัฒนาท้องถิ่น ประจำปีงบประมาณ พ.ศ. 2567



■ ยุทธศาสตร์ที่ 1 จำนวน 1,053,145,860 บาท ■ ยุทธศาสตร์ที่ 2 จำนวน 330,749,650 บาท ■ ยุทธศาสตร์ที่ 3 จำนวน 1,774,884,700 บาท ■ ยุทธศาสตร์ที่ 4 จำนวน 14,074,900 บาท
■ ยุทธศาสตร์ที่ 5 จำนวน 48,976,980 บาท ■ ยุทธศาสตร์ที่ 6 จำนวน 30,194,700 บาท ■ ยุทธศาสตร์ที่ 7 จำนวน 54,110,900 บาท ■ เงินสะสม จำนวน 437,082,300 บาท